

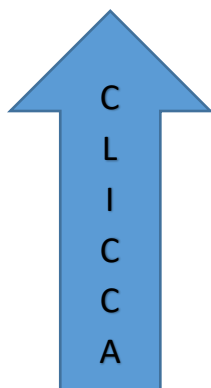
COME SCARICARE ED IMPOSTARE GOOGLE MEET SULLO SMARTPHONE / Tablet.

1. Scaricare Meet su un dispositivo Android.

Cosa serve:

- Un dispositivo Android
- Un sistema operativo compatibile:
Android 5.0 o versioni successive.

CLICCA SUL LINK e [scarica l'app Meet](#) per
dispositivi Android.

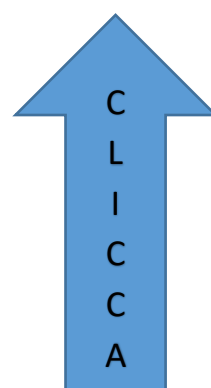


1. Scaricare Meet su un dispositivo Apple.


Cosa serve:

- Un dispositivo Apple
- Un sistema operativo compatibile:
iOS 12 o versioni successive.

CLICCA SUL LINK e [scarica l'app Meet](#) per
dispositivi Apple.



2. Accedere l'applicazione

- a. Sul tuo dispositivo Smart, clicca sull'icona di google-meet 
- b. Inserisci la tua mail scolastica: **nome.cognome@dante-alighieri.si**
- c. Accetta l'invito dell'insegnante per partecipare alla videoconferenza (guarda le istruzioni [Meet - Accedere a una riunione Meet](#)).