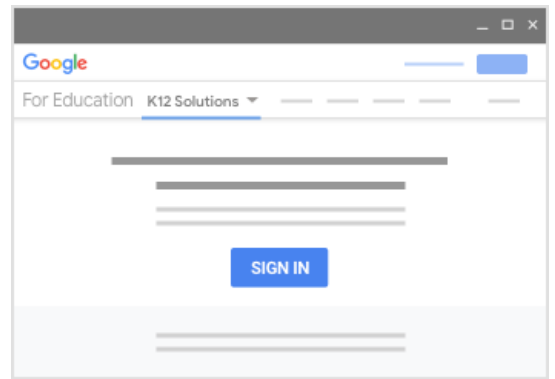
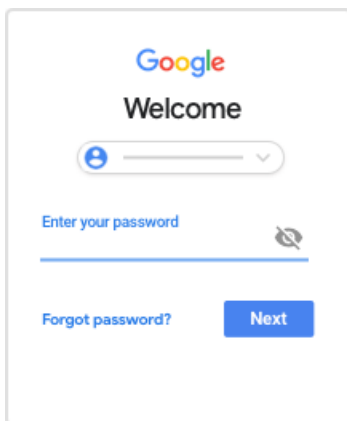
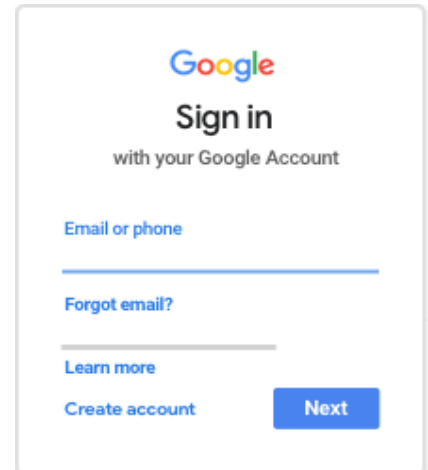


Come accedere per la prima volta

1. Vai a classroom.google.com e fai clic su **Vai a Classroom** (Go to classroom).

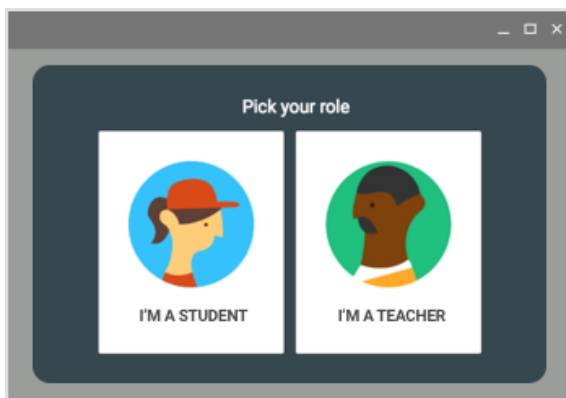


2. **Inserisci l'indirizzo email** del tuo account Classroom (la mail dell'alunno/a fornita dalla scuola, con il suffisso @dante-alighieri.si) e fai clic su **Avanti**.




3. **Inserisci la password** e fai clic su **Avanti**.

4. Se viene visualizzato un messaggio di benvenuto, leggilo e fai clic su **Accetta**.



5. Quando entri nella classroom per la prima volta ti appare un messaggio, fai clic su **“Sono uno studente”**



6. Fai clic su **Inizia**.